

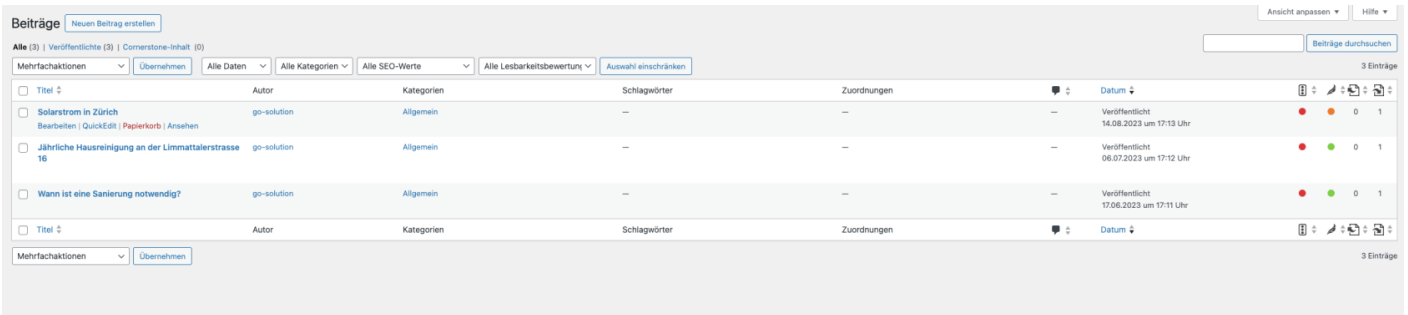
Post types

- Beiträge
- Medien
- Seiten
- Partner
- Team
- Testimonial
- Galerien

Beiträge

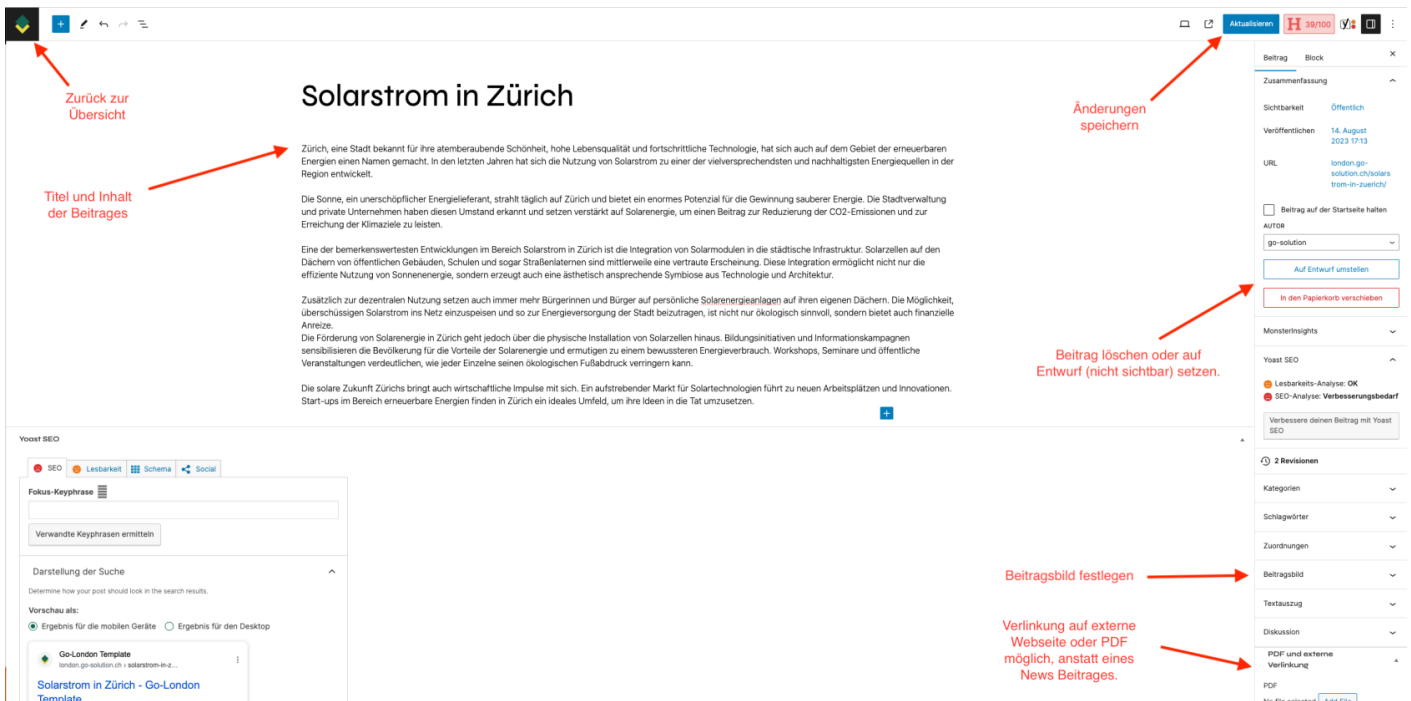
Übersicht

Die Liste der bereits existierenden News-Beiträge. Sobald man mit der Maus auf einen Eintrag geht, können diese bearbeitet oder auch gelöscht werden.



Oberhalb der Liste ist der selbsterklärende Button "Neuen Beitrag erstellen".

Einzelner Beitrag

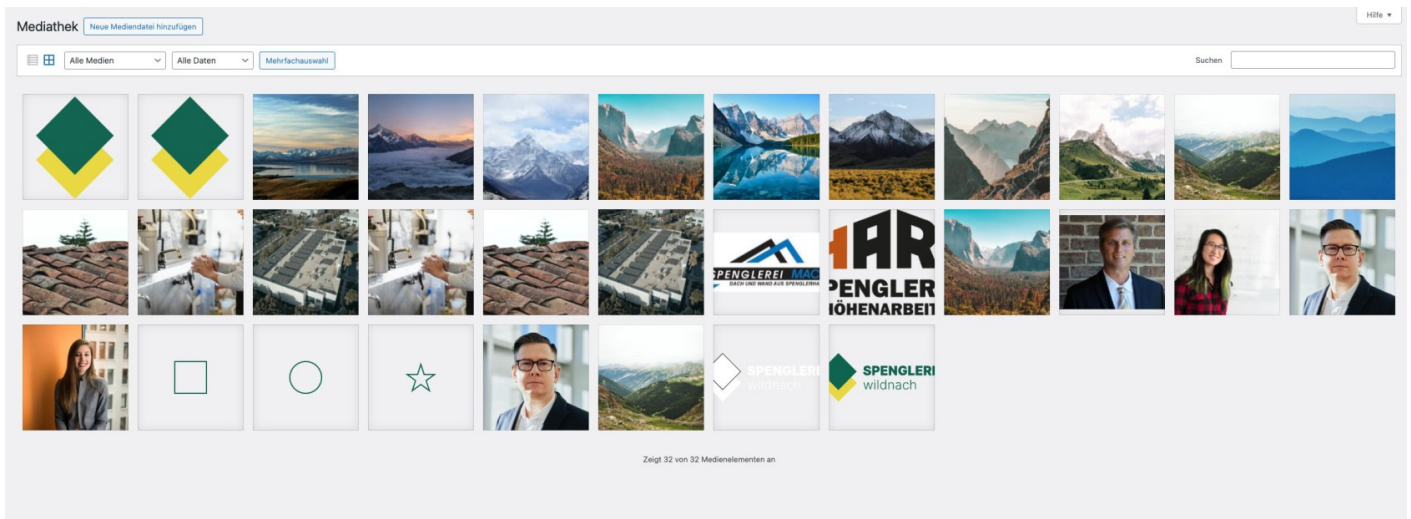


Dies ist die Ansicht eines einzelnen Beitrages. Die wichtigsten Funktionen sind markiert.

Für den Inhalt des Beitrages, können die selben Inhaltsblöcke verwendet werden, wie bei einer einzelnen Seite. Siehe Kapitel [Inhaltsblöcke](#). Es ist jedoch auch möglich, dem Beitrag mit einer externen Webseite oder einen PDF zu verlinken. Man gelangt dann zum Dokument oder zur hinterlegten Webseite anstatt zu einem News Beitrag.

Medien

Übersicht



Hier werden alle hochgeladenen Medien Dateien angezeigt. Diese können bearbeitet oder gelöscht werden.

Seiten

Übersicht

Die Liste der bereits existierenden Seiten. Sobald man mit der Maus auf einen Eintrag geht, kann die Seite bearbeitet oder auch gelöscht werden.

Titel	Autor	Datum	Status
Dachdeckung	go-solution	11.10.2023 um 11:18 Uhr	3 3
Dienstleistungen	go-solution	11.10.2023 um 11:20 Uhr	3 3
Home - Startseite	go-solution	11.10.2023 um 10:46 Uhr	6 0
Kontakt	go-solution	11.10.2023 um 11:30 Uhr	0 3
Neubau	go-solution	11.10.2023 um 11:31 Uhr	7 5
News	go-solution	11.10.2023 um 11:31 Uhr	3 0
Partner	go-solution	11.10.2023 um 11:31 Uhr	1 0
Spenglerei	go-solution	11.10.2023 um 11:32 Uhr	13 3
Team	go-solution	11.10.2023 um 12:48 Uhr	3 0
Über uns	go-solution	11.10.2023 um 12:48 Uhr	0 0

Oberhalb der Liste ist der selbsterklärende Button "Neuen Beitrag erstellen", hier kann eine neue Seite erfasst werden.

Einzelner Beitrag

Zurück zur Übersicht

Titel der Seite und Inhalt (Inhaltsblöcke)

Änderungen speichern

Auf Block Einstellungen wechseln, Mehr dazu im Kapitel „Inhaltsblöcke“

Seite auf Entwurf zurückstellen

Home

Blockname: Home Slider
slug: go-solution-blocks/homeslider

Willkommen bei der Spenglerei Wilnach Ag

Hier kommt ein Titel
Dies ist kein Typbindertext. An ihm kann man sehen, ob alle Buchstaben da sind.

Hier kommt ein Titel
Dies ist ein Typbindertext. An ihm kann man sehen, ob alle Buchstaben da sind.

Hier kommt ein Titel oder ein Call to Action

Blockname: Abschnitt
slug: go-solution-blocks/section

Partner

Übersicht

Die Liste der bereits existierenden Partner. Sobald man mit der Maus auf einen Eintrag geht, kann die Seite bearbeitet oder auch gelöscht werden.

Titel	Zuordnungen	Datum	Veröffentlicht
Company A	–	20.10.2023 um 13:58 Uhr	Veröffentlicht
Company B	–	20.10.2023 um 13:58 Uhr	Veröffentlicht
Company C	–	20.10.2023 um 13:58 Uhr	Veröffentlicht
Company D	–	20.10.2023 um 13:57 Uhr	Veröffentlicht
Company E	–	20.10.2023 um 13:57 Uhr	Veröffentlicht
Company F	–	20.10.2023 um 13:54 Uhr	Veröffentlicht

Oberhalb der Liste ist der selbsterklärende Button "Neuen Beitrag erstellen", hier kann ein neuer Partner erfasst werden.

Einzelner Partner

Partner bearbeiten | Neuen Beitrag erstellen | Nächsten Beitrag erstellen

Company A

Permalink: <https://www.go-london.ch/parner/mack3/> | Neuen Beitrag erstellen

Titel des Partners: partner

Webseite: <https://go-solution.ch> | Link zur Partner Webseite

Zurück zur Übersicht

Beitrag löschen

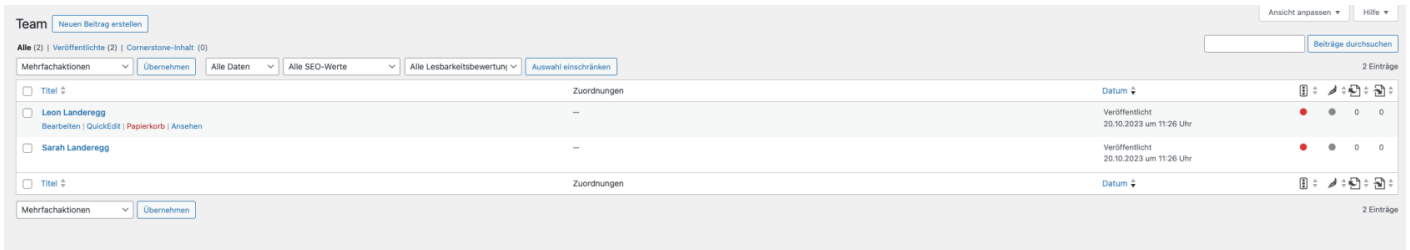
Änderungen speichern

Logo von Partner hinterlegen

Team

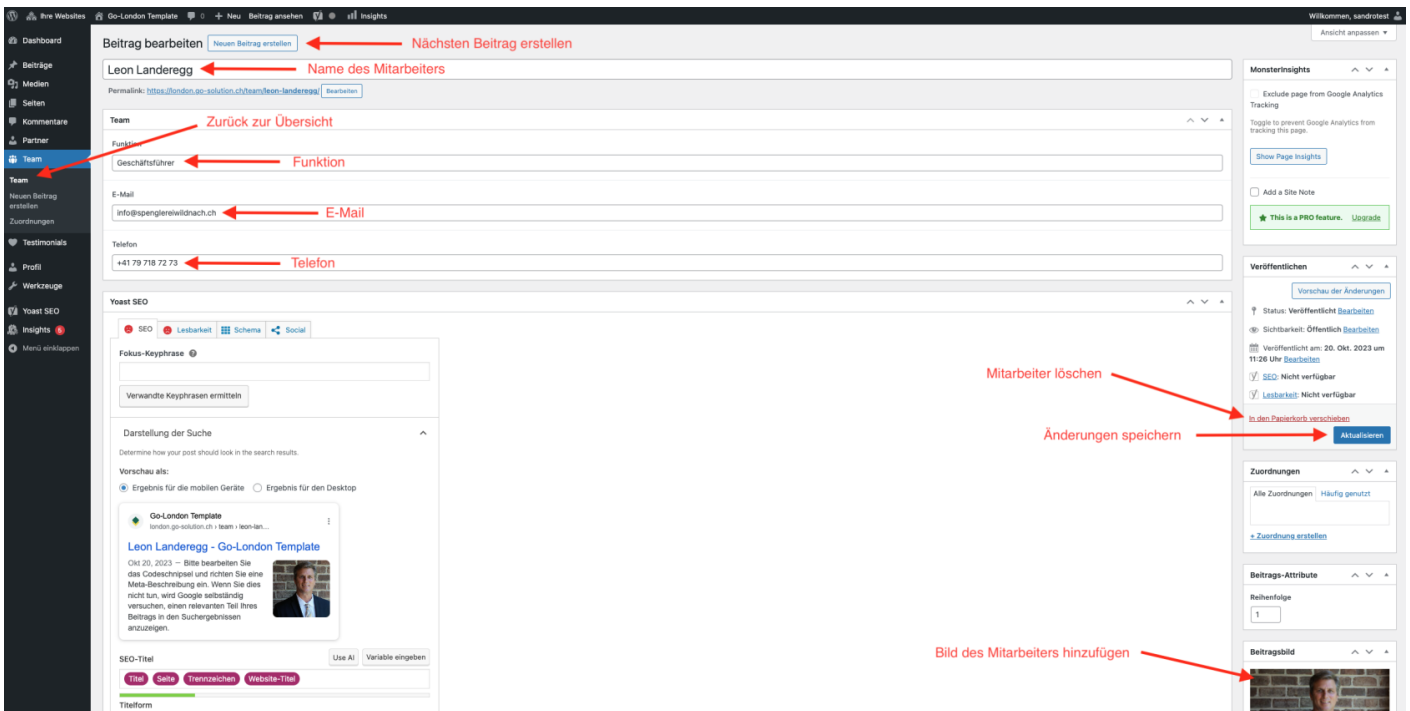
Übersicht

Die Liste der bereits existierenden Team Mitglieder. Sobald man mit der Maus auf einen Eintrag geht, können diese bearbeitet oder auch gelöscht werden.



Oberhalb der Liste ist der selbsterklärende Button "Neuen Beitrag erstellen". hier kann ein neues Team Mitglied erfasst werden.

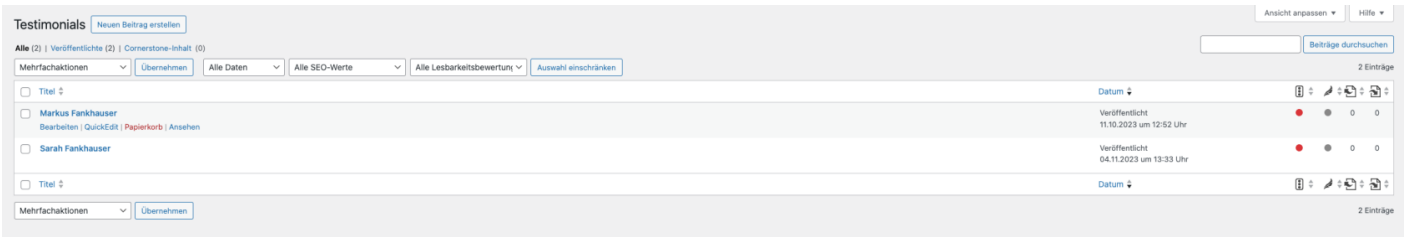
Einzelner Beitrag



Testimonial

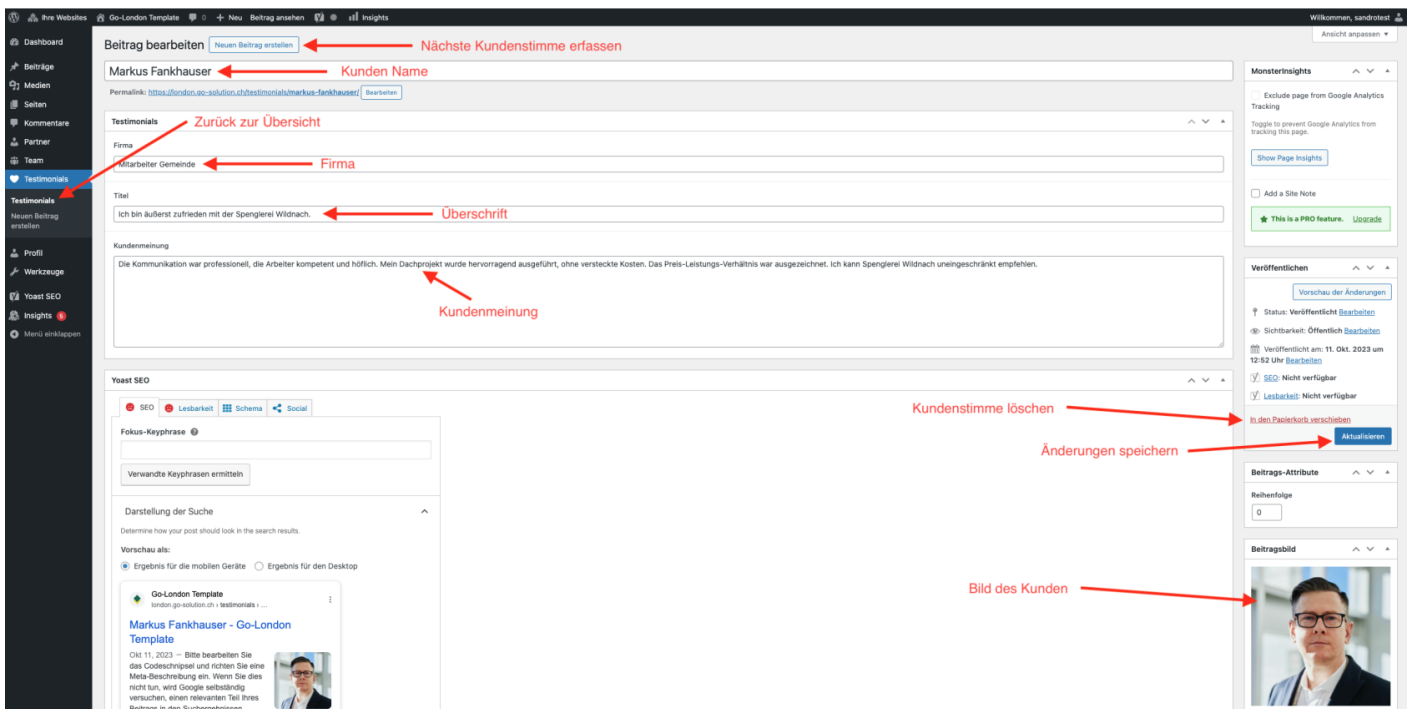
Übersicht

Die Liste der bereits existierenden Kundenstimmen. Sobald man mit der Maus auf einen Eintrag geht, können diese bearbeitet oder auch gelöscht werden.



Oberhalb der Liste ist der selbsterklärende Button "Neuen Beitrag erstellen", hier kann eine neuen Kundenstimme erfasst werden.

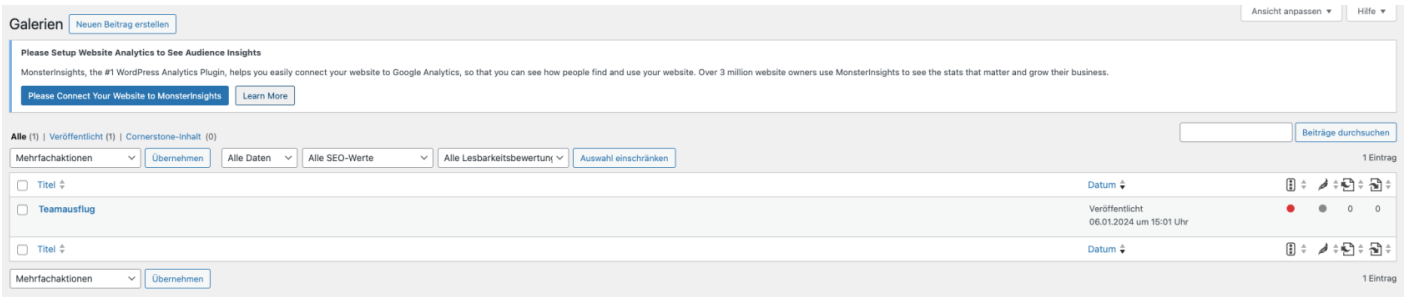
Einzelner Beitrag



Galerien

Übersicht

Die Liste der bereits existierenden Galerien. Sobald man mit der Maus auf einen Eintrag geht, können diese bearbeitet oder auch gelöscht werden.



Oberhalb der Liste ist der selbsterklärende Button "Neuen Beitrag erstellen", hier kann eine neuen Kundenstimme erfasst werden.

Einzelner Beitrag

