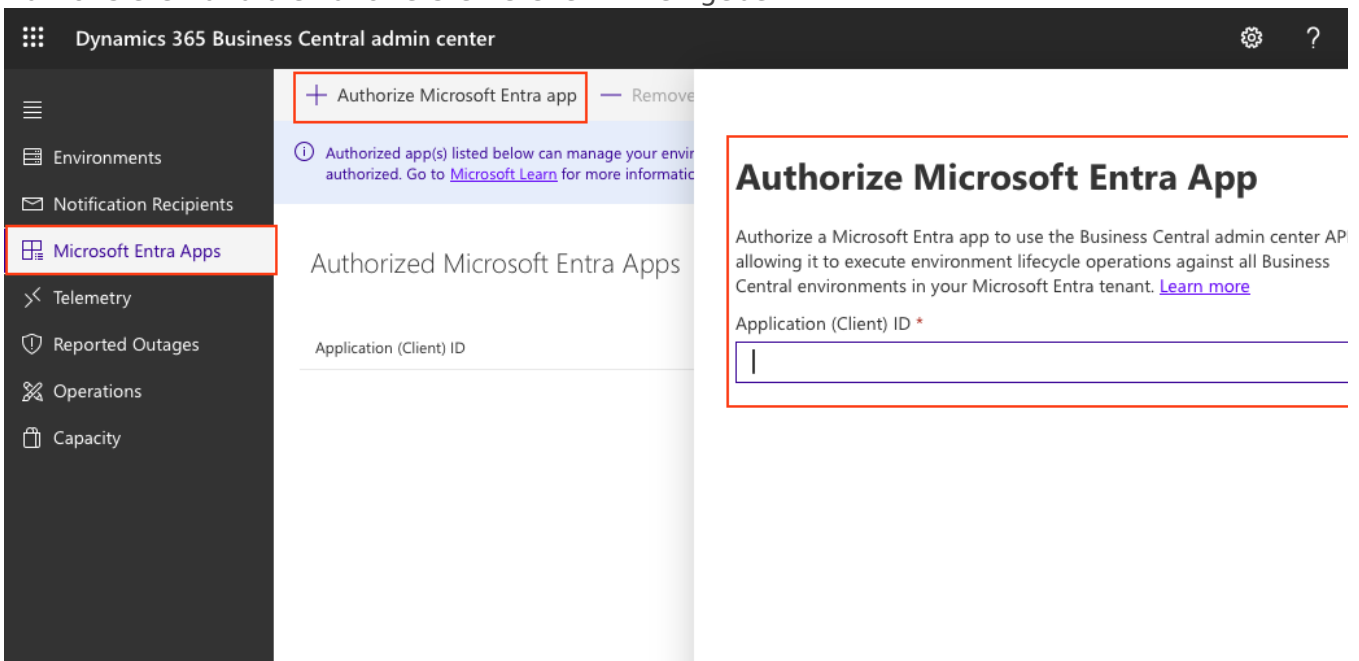


AAD App In Business Central erstellen

1. Am Business Central anmelden und das Admin-Center öffnen

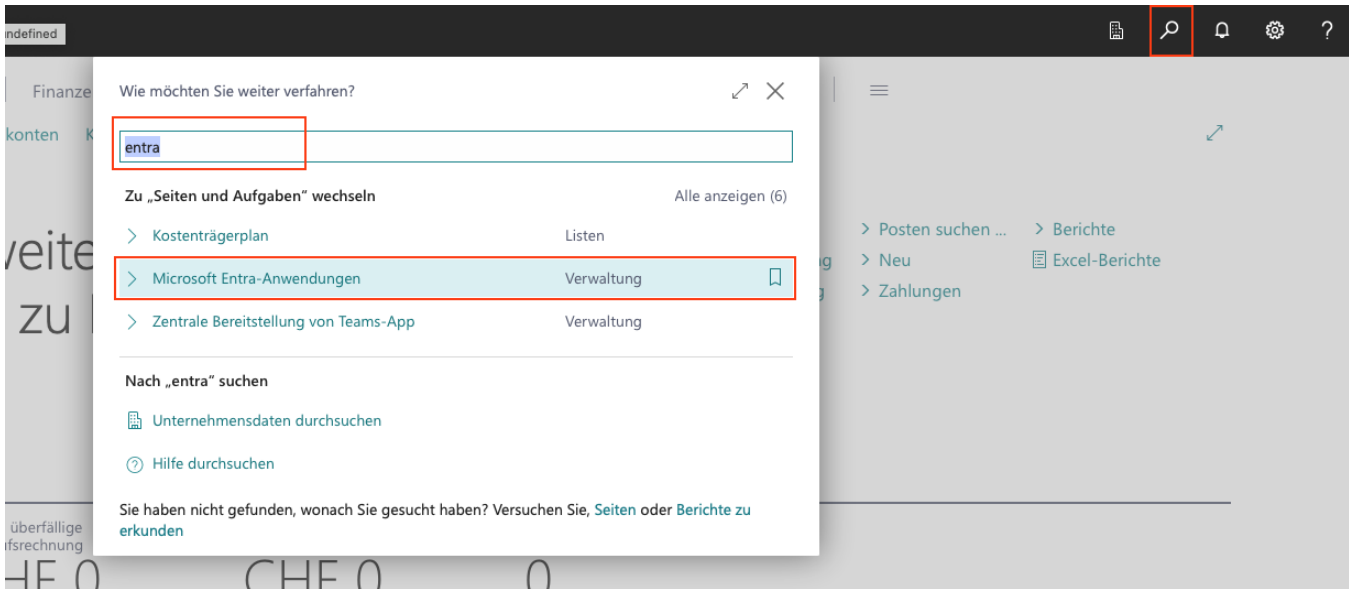


2. Im Dynamics 365 Business Central admin center eine neue Microsoft Entra App Authorisieren und die zuvor erstellte Client-ID eingeben

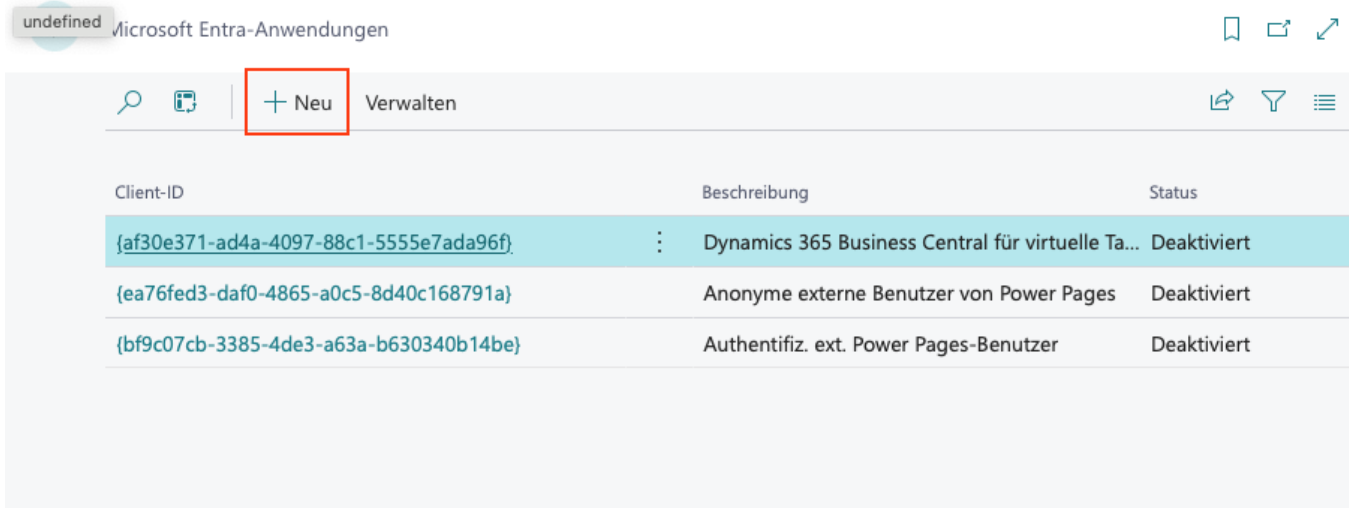


Zurück in Business Central muss die Microsoft Entra Applikation aktiviert werden:

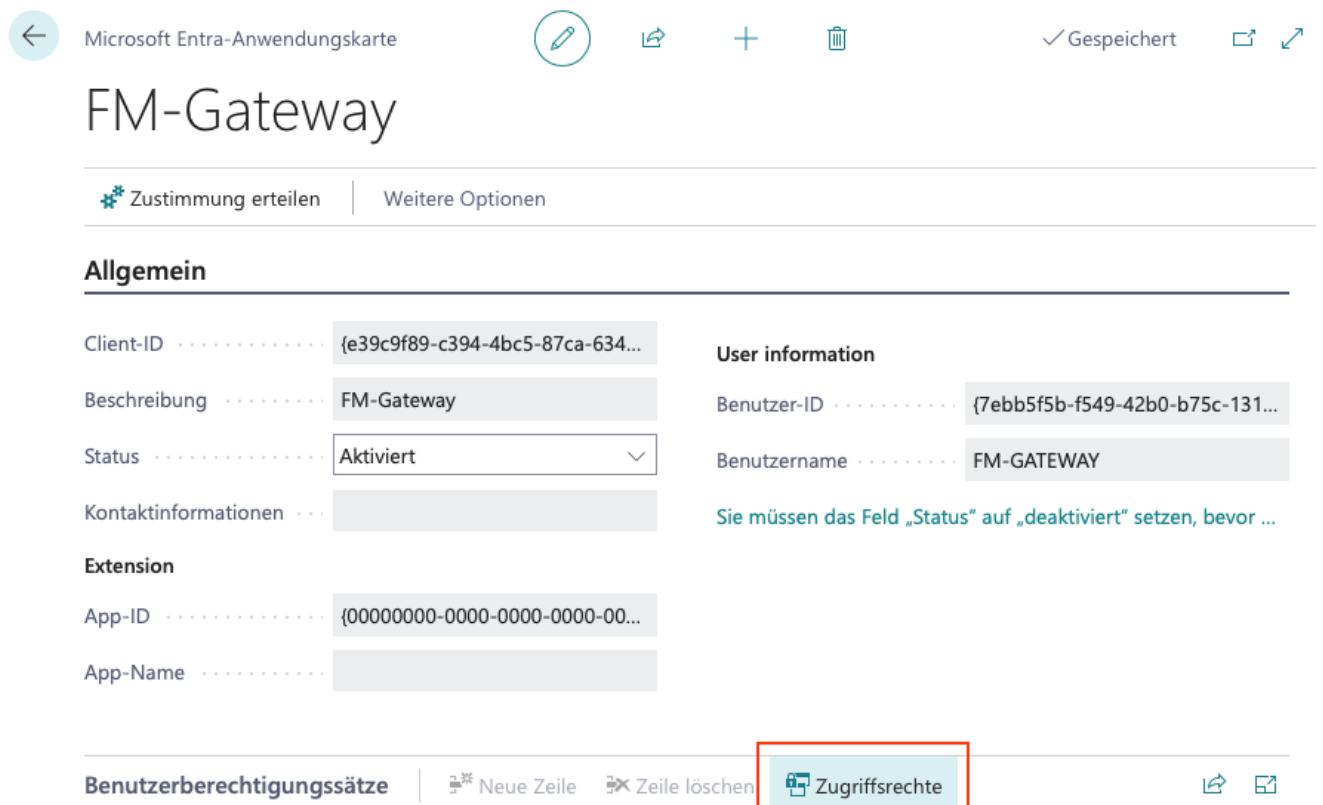
1. Suche öffnen und nach "Entra" suchen und Microsoft Entra-Anwendungen öffnen



2. Neue Anwendung erstellen



- Client-ID aus der Identity-Applikation die im Microsoft 365 Identity-Admin erstellt wurde eingeben, Als Beschreibung "FM-Gateway" eingeben und die Benutzererstellung mit "JA" bestätigen und in die "Zugriffsrechte" wechseln





Es wird ein Benutzer mit dem Namen FM-Gateway erstellt.
Möchten Sie fortfahren?

Ja

Nein

4. Berechtigungen "D365 BUS Administrator" folgendermassen hinzufügen

Microsoft Entra-Anwendungskarte ✎ 🔗 + 🗑️ ✓ Gespeichert 🔗 🔗

FM-Gateway

🛠️ Berechtigung erteilen | Weitere Optionen

Allgemein

Client-ID [redacted]

Beschreibung FM-Gateway

Status Aktiviert ▾

Kontaktinformationen ... [redacted]

Extension

App-ID {00000000-0000-0000-0000-00...}

App-Name [redacted]

User information

Benutzer-ID [redacted]

Benutzername FM-GATEWAY

Sie müssen das Feld „Status“ auf „deaktiviert“ setzen, bevor ...

Benutzerberechtigungsätze 🛠️ Neue Zeile 🗑️ Zeile löschen 🔗 Zugriffsrechte 🔗 🔗

Berechtigung... ↑	Beschreibung	Mandant ↑	Erweiterungsname	Berechtigungsbereich
→ [redacted] ...				

Microsoft Entra-Anwendungskarte ✎ 🔗 + 🗑️ ✓ Gespeichert 🔗 🔗

FM-Gateway

🛠️ Zustimmung erteilen | Weitere Optionen

Allgemein

Client-ID [redacted]

Beschreibung FM-Gateway

Status Aktiviert ▾

Kontaktinformationen ... [redacted]

Extension

App-ID {00000000-0000-0000-0000-00...}

App-Name [redacted]

User information

Benutzer-ID [redacted]

Benutzername FM-GATEWAY

Sie müssen das Feld „Status“ auf „deaktiviert“ setzen, bevor ...

Benutzerberechtigungsätze 🛠️ Neue Zeile 🗑️ Zeile löschen 🔗 Zugriffsrechte 🔗 🔗

Berechtigungsatz ↑	Beschreibung	Mandant ↑	Erweiterungsname	Berechtigungsbereich
→ D365 BUS FULL ACCESS	Dyn. 365 Business-Vollzugr.		Base Application	System

Revision #7

Created 11 May 2024 09:15:17 by Ralph Niederer

Updated 11 May 2024 11:42:15 by Ralph Niederer